
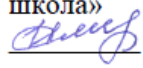
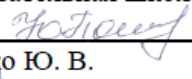



**Муниципальное бюджетное общеобразовательное учреждение
«Ладомировская средняя общеобразовательная школа Ровеньского района
Белгородской области»**

«Согласовано»
Руководитель МО
учителей-предметников
МБОУ «Ладомировская
средняя общеобразовательная
школа»

Ломакин А. В.
Протокол № 7
от «17» июня 2021 г

«Согласовано»
Заместитель директора
МБОУ «Ладомировская
средняя общеобразовательная
школа»

Олейник И. А.
«27» августа 2021 г

«Утверждаю»
Директор МБОУ
«Ладомировская средняя
общеобразовательная школа»

Пономаренко Ю. В.
Приказ № 185-ОД
от «31» августа 2021 г



**ПРОГРАММА ВНЕУРОЧНОЙ ДЕЯТЕЛЬНОСТИ
«Игровое ГТО»
(спортивно-оздоровительное направление)**

Срок реализации программы 3 года

с. Ладомировка
2021 г

Пояснительная записка

Рабочая программа внеурочной деятельности «Игровое ГТО» для учащихся 7 - 9 классов разработана:

- **в соответствии** с требованиями федерального государственного образовательного стандарта основного общего образования;

- **на основе** примерной программы В.С. Кузнецова, Г.А. Колодницкого. «Внеурочная деятельность. Подготовка к сдаче комплекса ГТО».- М., Просвещение, 2016г.

- **с учетом** рекомендаций инструктивно-методического письма «Об основных направлениях развития воспитания в общеобразовательных учреждениях области в рамках реализации ФГОС на 2021-2022 учебный год»

- Основной образовательной программы основного общего образования МБОУ «Ладомирская средняя общеобразовательная школа».
- Рабочей программы воспитания муниципального бюджетного общеобразовательного учреждения «Ладомирская средняя общеобразовательная школа Ровеньского района Белгородской области», в которой основными направлениями воспитательной деятельности являются:
 1. Гражданское воспитание;
 2. Патриотическое воспитание;
 3. Духовно-нравственное воспитание;
 4. Эстетическое воспитание;
 5. Физическое воспитание, формирование культуры здоровья и эмоционального благополучия;
 6. Трудовое воспитание;
 7. Экологическое воспитание.
 8. Ценности научного познания.

Главная цель развития отечественной системы школьного образования определяется как формирование личности, готовой к активной творческой самореализации в пространстве общечеловеческой культуры. Физическая культура, как любой другой предмет, включённый в Базисный учебный план, также ориентирована на достижение этой цели с учетом специфики предмета.

В Федеральном законе «О физической культуре и спорте» от 4 декабря 2007 г. № 329–ФЗ отмечено, что организация физического воспитания и образования в образовательных учреждениях включает в себя проведение обязательных занятий по физической культуре в пределах основных образовательных программ в объёме, установленном государственными образовательными стандартами, а также дополнительных (факультативных) занятий физическими упражнениями и спортом в пределах дополнительных образовательных программ. 24 марта 2014 года президент РФ Владимир Владимирович Путин подписал Указ «О всероссийском физкультурно-спортивном комплексе «Готов к труду и обороне» (ГТО).

Актуальность данной программы определяется необходимостью достижения образовательных результатов в соответствии с требованиями современных нормативных документов, определяющих деятельность педагога в рамках предмета «Физическая культура». В соответствии с требованиями ФГОС нового поколения целью физического воспитания учащихся общеобразовательных школ является содействие всестороннему физическому развитию личности ребенка посредством обеспечения его необходимым уровнем общего физического образования и общей физической подготовленности. В основе физического воспитания школьников лежит формирование физической культуры личности, которая достигается сочетанием следующих форм обучения – урок физической культуры и внеурочные занятия для учащихся. Физическое воспитание направлено на формирование мотивации и потребности в систематических занятиях физической культурой и спортом, в овладении основными видами физкультурно-спортивной деятельности, в разносторонней физической подготовленности занимающихся.

Целью внедрения комплекса ГТО является повышение эффективности использования возможностей физической культуры и спорта в укреплении здоровья, всестороннем развитии личности, воспитании патриотизма и обеспечение преемственности в осуществлении физического воспитания населения.

Основные задачи:

1. Увеличение числа граждан, систематически занимающихся физической культурой и спортом;
2. Повышение уровня физической подготовленности, продолжительности жизни граждан;
3. Формирование у населения осознанных потребностей в систематических занятиях физической культурой и спортом, ведении здорового образа жизни;
4. Повышение общего уровня знаний населения о средствах, методах и формах организации самостоятельных занятий физической культурой и спортом;
5. Модернизация системы физического воспитания и системы развития массового, детско-юношеского, школьного и студенческого спорта.

Принципы комплекса ГТО:

1. Государственный характер и оздоровительная направленность;
2. Личностно-ориентированная направленность;
3. Добровольность и доступность;
4. Принцип комплексности оценок, научная доказательность;
5. Обязательность медицинского контроля;
6. Непрерывность и преемственность;
7. Вариативность и адаптация;
8. Учет региональных и национальных особенностей.

Цель программы: создание условий для физического развития учащихся, укрепления их здоровья и подготовка к сдаче нормативов Всероссийского физкультурно-спортивного комплекса «Готов к труду и обороне» (ГТО).

Задачи программы:

- оздоровительная работа с детьми, проявляющими интерес к физической культуре и спорту;
- укрепление здоровья;
- повышение физической подготовленности и формирование двигательного опыта;
- здоровьесбережение;
- снятие психологического напряжения после умственной работы на уроках.

В основе «игровой рационализации» ГТО – игровой метод, как наиболее привлекательный и естественный для детей и подростков, который в непринужденной форме повышает физическую подготовленность школьников и который оказывает значительное влияние на их личностное развитие и социализацию. Это соответствует требованиям федеральных государственных образовательных стандартов, в которых личностные результаты образования, обучения и воспитания ставятся на первое место, только потом – метапредметные и предметные.

Программа внеурочной деятельности «Игровое ГТО» может сочетаться с основной образовательной программой по предмету «Физическая культура». К примеру, когда учащиеся проходят по предмету раздел легкой атлетики, в программе ВД может осуществляться подготовка к выполнению легкоатлетических нормативов ГТО и проводиться соответствующие игры на базе легкой атлетики. Когда по предмету проходит раздел гимнастики, в программе внеурочной деятельности может осуществляться подготовка к выполнению гимнастических нормативов ГТО и проводиться соответствующие игры на базе гимнастики. Такая интеграция базового и дополнительного образования будет способствовать усилению педагогического эффекта обеих программ.

При этом предпочтения отдаются командным играм, которые требуют взаимодействия между членами команды и способствуют формированию коллективизма,

игры, которые требуют четкого соблюдения правил и не соревновательные игры, направленные на сотрудничество, а не на соперничество, т.е. игры оказывающие воздействие не только на физическое развитие школьников, а в первую очередь, на их личность.

Возраст детей, участвующих в реализации программы

Программа внеурочной деятельности «Игровое ГТО» ориентирована на учащихся основной школы – 7-9 классы, 13-15 лет и имеет общий объем 34 часа в каждом классе.

Сроки реализации программы

Программа внеурочной деятельности «Игровое ГТО» разработана для одного учебного занятия в неделю, при 34 учебных неделях в год (всего 102 часов за 3 года обучения): в 7 классе – 34 часа, в 8 классе – 34 часа, в 9 классе – 34 часа.

Формы и режим занятий

Занятия проводятся 1 раз в неделю в спортивном зале или на спортивной площадке. Продолжительность занятий – 45 мин.

Планируемые результаты и способы их проверки

Личностные результаты отражаются в готовности обучающихся к саморазвитию индивидуальных свойств личности, которые приобретаются в процессе подготовка к сдаче нормативов Всероссийского физкультурно-спортивного комплекса «Готов к труду и обороне» (ГТО). Они включают в себя основы гражданской идентичности, сформированную мотивацию к обучению и познанию в сфере физической культуры, умения использовать ценности физической культуры для удовлетворения индивидуальных интересов и потребностей, достижения личностно значимых результатов в физическом совершенстве.

Метапредметные результаты отражаются в умении самостоятельно определять цели и задачи своего обучения и подготовки к сдаче нормативов, планировать пути достижения целей, соотносить свои действия с планируемыми результатами, развивать мотивы и интересы своей познавательной деятельности, работать индивидуально и в группе, разрешать конфликты.

Предметные результаты отражаются в понимании роли и значения физической культуры в формировании личностных качеств, в активном включении в здоровый образ жизни, в приобретении опыта организации самостоятельных систематических занятий физической культурой, форм активного отдыха и досуга.

Образовательный процесс по физической культуре направлен на решение следующих задач:

*содействие гармоничному физическому развитию, закрепление навыков правильной осанки, развитие устойчивости организма к неблагоприятным условиям внешней среды, воспитание ценностных ориентаций на здоровый образ жизни и привычки соблюдения личной гигиены;

*обучение основам базовых видов двигательных действий;

*дальнейшее развитие координационных и кондиционных способностей;

*формирование основ знаний о личной гигиене, о влиянии занятий физическими упражнениями на основные системы организма, развитие волевых и нравственных качеств;

- *выработку представлений о физической культуре личности и приёмах самоконтроля;
- *углубление представления об основных видах спорта, соревнованиях, снарядах и инвентаре, соблюдение правил техники безопасности во время занятий, оказание первой помощи при травмах;
- *воспитание привычки к самостоятельным занятиям физическими упражнениями, избранными видами спорта в свободное время;
- *выработку организаторских навыков проведения занятий в качестве командира отделения, капитана команды, судьи;
- *формирование адекватной оценки собственных физических возможностей;
- *воспитание инициативности, самостоятельности, взаимопомощи, дисциплинированности, чувства ответственности;
- *содействие развитию психических процессов и обучение основам психической саморегуляции.

Принимая главную цель развития отечественной системы школьного образования и необходимость решения вышеназванных задач образования учащихся в области физической культуры, основными принципами, идеями и подходами при формировании данной программы были следующие: демократизация и гуманизация педагогического процесса, педагогика сотрудничества, деятельностный подход, интенсификация и оптимизация, расширение межпредметных связей.

Принцип демократизации в педагогическом процессе выражается в обеспечении всем и каждому ученику одинакового доступа к основам физической культуры, максимальном раскрытии способностей детей, построении преподавания на основе использования широких и гибких методов и средств обучения для развития детей с разным уровнем их двигательных и психических способностей, изменении сути педагогических отношений, переходе от подчинения к сотрудничеству.

Принцип гуманизации педагогического процесса заключается в учёте индивидуальных способностей личности каждого ребёнка и педагога. Он строится в соответствии с личным опытом и уровнем достижений школьников, их интересами и склонностями. Учителя обязаны предоставлять детям разноуровневый по сложности и субъективной трудности усвоения материал программы.

Деятельный подход заключается в ориентировании ученика не только на усвоение готовых знаний и умений, но и на овладение способами физкультурно-оздоровительной и спортивной деятельности, на развитие познавательных сил и творческого потенциала ребёнка. Это отход от вербальных методов и форм передачи готовой информации, пассивности учащихся на занятиях к активному усвоению знаний, умений и навыков, реализуемых в разнообразных видах физкультурно-оздоровительной и спортивной деятельности.

Интенсификация и оптимизация состоит в повышении целенаправленности обучения и усилении мотивации занятий физической культурой и спортом, применении активных и творческих методов и форм обучения; в развитии навыков учебного труда; широком использовании компьютеров и других новых технических средств.

Задачу формирования целостного мировоззрения учащихся, всестороннего раскрытия взаимосвязи и взаимообусловленности изучаемых явлений и процессов в сфере физической культуры учитель реализует на основе расширения межпредметных связей из области разных предметов.

Формы подведения итогов

В начале года проводится входное тестирование.

В конце учебного года проводится итоговый контроль с целью определения степени достижения результатов.

В течение учебного года проводятся практические занятия, соревнования, Дни здоровья.

IV. СТУПЕНЬ (возрастная группа от 13 до 15 лет)

Виды испытаний (тесты) и нормативы

№ п/п	Виды испытаний (тесты)	Нормативы					
		Мальчики			Девочки		
		Бронзовый знак	Серебряный знак	Золотой знак	Бронзовый знак	Серебряный знак	Золотой знак
Обязательные испытания (тесты)							
1.	Бег на 60 м (с)	10,0	9,7	8,7	10,9	10,6	9,6
2.	Бег на 2 км (мин, с)	9.55	9.30	9.00	12.10	11.40	11.00
	или на 3 км	Без учета времени	Без учета времени	Без учета времени	-	-	-
3.	Подтягивание из виса на высокой перекладине (количество раз)	4	6	10	-	-	-
	или подтягивание из виса лежа на низкой перекладине (количество раз)	-	-	-	9	11	18
	или сгибание и разгибание рук в упоре лежа на полу (количество раз)	-	-	-	7	9	15
4.	Наклон вперед из положения стоя с прямыми ногами на полу	Касание пола пальцами рук	Касание пола пальцами рук	Достать пол ладонями	Касание пола пальцам и рук	Касание пола пальцами рук	Касание пола пальцами рук
Испытания (тесты) по выбору							
5.	Прыжок в длину с разбега (см)	330	350	390	280	290	330
	или прыжок в длину с места толчком двумя ногами (см)	175	185	200	150	155	175

6.	Поднимание туловища из положения лежа на спине (количество раз за 1 мин)	30	36	47	25	30	40
7.	Метание мяча весом 150 г (м)	30	35	40	18	21	26
8.	Бег на лыжах на 3 км (мин, с)	18.45	17.45	16.30	22.30	21.30	19.30
	или на 5 км (мин, с)	28.00	27.15	26.00	-	-	-
	или кросс на 3 км по пересеченной местности*	Без учета времени	Без учета времени	Без учета времени	Без учета времени	Без учета времени	Без учета времени
9.	Плавание на 50 м (мин, с)	Без учета времени	Без учета времени	0.43	Без учета времени	Без учета времени	1.05
10.	Стрельба из пневматической винтовки из положения сидя или стоя с опорой локтей о стол или стойку, дистанция – 10 м (очки)	15	20	25	15	20	25
	или из электронного оружия из положения сидя или стоя с опорой локтей о стол или стойку, дистанция – 10 м (очки)	18	25	30	18	25	30
11.	Туристский поход с проверкой туристских навыков	Туристский поход с проверкой туристских навыков на дистанцию 10 км					
Количество видов испытаний (тестов) в возрастной группе		11	11	11	11	11	11
Количество видов испытаний (тестов), которые необходимо		6	7	8	6	7	8

выполнить для получения знака отличия Комплекса						
---	--	--	--	--	--	--

Учебно-тематический план курса «Подготовка к сдаче комплекса ГТО»

Раздел	Темы занятий	Количество часов		
		IV ступень		
		7 кл	8 кл	9 кл
<i>Основы знаний</i>	Комплекс ГТО в общеобразовательной организации	В процессе занятий		
	Первая помощь во время занятий физическими упражнениями и в пешем туристском походе	В процессе занятий		
	Туризм как средство физического воспитания школьников	1	1	1
<i>Двигательные умения и навыки. Развитие двигательных способностей</i>	Бег на 60 м	2	2	2
	Бег на 1,5км; 2 км; 3 км	4	4	4
	Подтягивание из виса на высокой перекладине (мальчики) Подтягивание из виса лежа на низкой перекладине (девочки)	2	2	2
	Сгибание и разгибание рук в упоре лежа на полу	2	2	2
	Наклон вперед из положения стоя	2	2	2
	Прыжок в длину с разбега	3	3	3
	Прыжок в длину с места толчком двумя ногами	3	3	3
	Метание мяча 150 г на дальность	3	3	3
	Поднимание туловища из положения лёжа на спине за 1 мин	1	1	1
	Стрельба из пневматической винтовки	1	1	1
	Туристский поход с проверкой туристских навыков	6	6	6
<i>Спортивные мероприятия</i>	«Сильные, смелые, ловкие, умелые!»	1	1	1
	«А ну-ка, мальчики!», «А ну-ка, девочки!»	1	1	1
	Общешкольные лично-командные соревнования по легкоатлетическому кроссу, посвященные Дню Победы	1	1	1

	«Мы готовы к ГТО»	1	1	1
Итого:		34	34	34

Учебно-тематический план 1-го года обучения (34 часа)

№	Название тем	Количество часов		
		Теория	Практика	Всего
1	Комплекс ГТО в общеобразовательной организации	В процессе занятий		
2	Первая помощь во время занятий физическими упражнениями и в пешем туристском походе	В процессе занятий		
3	Вводное занятие Техника безопасности на занятиях. Туризм как средство физического воспитания школьников.	1		1
4	Бег на 60 м		2	2
5	Бег на 1,5км		4	4
6	Подтягивание из виса на высокой перекладине (мальчики) Подтягивание из виса лежа на низкой перекладине (девочки)		2	2
7	Сгибание и разгибание рук в упоре лежа на полу		2	2
8	Наклон вперед из положения стоя		2	2
9	Прыжок в длину с разбега		3	3
10	Прыжок в длину с места толчком двумя ногами		3	3
11	Метание мяча 150 г на дальность		3	3
12	Поднимание туловища из положения лёжа на спине за 1 мин		1	1
13	Стрельба из пневматической винтовки		1	1
14	Туристский поход с проверкой туристских навыков		6	6
15	«Сильные, смелые, ловкие, умелые!»		1	1
16	«А ну-ка, мальчики!», «А ну-ка, девочки!»		1	1
17	Общешкольные лично-командные соревнования по легкоатлетическому кроссу, посвященные Дню Победы		1	1
18	«Мы готовы к ГТО»		1	1
	Итого	1	33	34

Учебно-тематический план 2-го года обучения (34 часа)

№	Название тем	Количество часов		
		Теория	Практика	Всего
1	Комплекс ГТО в общеобразовательной организации	В процессе занятий		
2	Первая помощь во время занятий физическими упражнениями и в пешем туристском походе	В процессе занятий		
3	Вводное занятие Техника безопасности на занятиях. Туризм как средство физического воспитания	1		1

	школьников.			
4	Бег на 60 м		2	2
5	Бег на 2 км		4	4
6	Подтягивание из виса на высокой перекладине (мальчики) Подтягивание из виса лежа на низкой перекладине (девочки)		2	2
7	Сгибание и разгибание рук в упоре лежа на полу		2	2
8	Наклон вперед из положения стоя		2	2
9	Прыжок в длину с разбега		3	3
10	Прыжок в длину с места толчком двумя ногами		3	3
11	Метание мяча 150 г на дальность		3	3
12	Поднимание туловища из положения лёжа на спине за 1 мин		1	1
13	Стрельба из пневматической винтовки		1	1
14	Туристский поход с проверкой туристских навыков		6	6
15	«Сильные, смелые, ловкие, умелые!»		1	1
16	«А ну-ка, мальчики!», «А ну-ка, девочки!»		1	1
17	Общешкольные лично-командные соревнования по легкоатлетическому кроссу, посвященные Дню Победы		1	1
18	«Мы готовы к ГТО»		1	1
	Итого	1	33	34

Учебно-тематический план 3-го года обучения (34 часа)

№	Название тем	Количество часов		
		Теория	Практика	Всего
1	Комплекс ГТО в общеобразовательной организации	В процессе занятий		
2	Первая помощь во время занятий физическими упражнениями и в пешем туристском походе	В процессе занятий		
3	Вводное занятие Техника безопасности на занятиях. Туризм как средство физического воспитания школьников.	1		1
4	Бег на 60 м		2	2
5	Бег на 3 км		4	4
6	Подтягивание из виса на высокой перекладине (мальчики) Подтягивание из виса лежа на низкой перекладине (девочки)		2	2
7	Сгибание и разгибание рук в упоре лежа на полу		2	2
8	Наклон вперед из положения стоя		2	2
9	Прыжок в длину с разбега		3	3
10	Прыжок в длину с места толчком двумя ногами		3	3
11	Метание мяча 150 г на дальность		3	3
12	Поднимание туловища из положения лёжа на спине за 1 мин		1	1
13	Стрельба из пневматической винтовки		1	1
14	Туристский поход с проверкой туристских навыков		6	6
15	«Сильные, смелые, ловкие, умелые!»		1	1

16	«А ну-ка, мальчики!», «А ну-ка, девочки!»		1	1
17	Общешкольные лично-командные соревнования по легкоатлетическому кроссу, посвященные Дню Победы		1	1
18	«Мы готовы к ГТО»		1	1
	Итого	1	33	34

Содержание программы

Основы знаний.

1. Вводное занятие. Влияние занятий туризмом на здоровье человека. Значение туризма для формирования жизненно важных умений и навыков. Туризм в комплексе ГТО. Организация и проведение пеших туристских походов. Требование к технике безопасности и бережному отношению к природе (экологические требования). Красота тела, пропорции, возможность его совершенствования. Мифы и легенды о древних Олимпийских играх. (1ч)

Двигательные умения и навыки. Развитие двигательных способностей

2. *Бег на 60 м* Бег с высоким подниманием бедра. Бег с ускорением 30-40 м. Высокий старт 5-10 м. Техника низкого старта. Челночный бег. Подвижные игры и эстафеты с бегом: «Вызов номеров», «Бегуны и пятнашки», «Сумей догнать», «Встречная эстафета», «Линейная эстафета». Бег на результат 60м. (2ч)

3. *Бег на 1,5км; 2 км; 3 км* Повторный бег на 200 м. Бег с увеличением отрезков дистанции. Бег в чередовании с ходьбой. Повторный бег с равномерной скоростью до 6 минут. «Тяни в круг», «Удержись в круге», «Бой петухов», «Бег на руках», «Выталкивание из круга», «Перетягивание в парах», «Перетягивание каната», «Кто сильнее», «Эстафета с набивными мячами» и др. по выбору. (4ч)

4. *Подтягивание из виса на высокой перекладине (мальчики). Подтягивание из виса лежа на низкой перекладине (девочки)* Подтягивание из виса стоя (гриф на уровне головы). Подтягивание на перекладине из виса с помощью рук. Прыжком вис на согнутых руках. Лазание по канату. Упражнения с гантелями. Вис лежа на низкой перекладине (5 с и более). Подтягивание на низкой перекладине: из виса сидя; из виса лежа; прямые ноги на гимнастической скамейке. «На прорыв», «Крепче круг», «Ванька-встанька», «Книжка», «Птица», «Летучая мышь», «Страус», «Орешек», «Уголок», «Перочинный ножик», «Осьминог», «Горка», «Черепашка», «Волчонок», «Ежик», «Слон», «Футбол на спине» и др. игры по выбору. (2ч)

5. *Сгибание и разгибание рук в упоре лежа на полу* Сгибание и разгибание рук в упоре: лежа на параллельных скамейках; лежа, ноги на повышенной опоре. Упражнения с гантелями. (2ч)

6. *Наклон вперед из положения стоя* Разгибание ног из упора присев. Наклоны из различных исходных положений. Упражнения с максимальной амплитудой. Статические упражнения. «Вызов номеров», «Черные и белые», «Волки и овцы», «Простые пятнашки», различные эстафеты с мячом на ведение, передачи и др. технических приемов из футбола, баскетбола, волейбола и т.д.); «Оттолкнись пятками», «Кузнечики», «Рыбаки и рыбки», «Пятнашки», «Мяч в воздухе», «Утки-нырки», «Нырляльщики», «Поднырни», «Торпеды», «Водолазы» др. по выбору. (2ч)

7. *Прыжок в длину с разбега* Подбор толчковой ноги. Подбор разбега. Имитация отталкивания через шаг в ходьбе. Прыжки через препятствие. Выпрыгивания вверх. Прыжок в длину с разбега согнув ноги. Прыжок на результат. Смена лидеров, Следуй за мной, Круговорот, «Не давай мяча водящему», «Салки простые», «Салки по кругу», «Встречная эстафета», «Команда быстроногих», «Мяч ловцу», «Гонка с выбыванием», скачки на мячах, различные эстафеты с прыжками через скакалку, с бегом на четвереньках и др. по выбору. (3ч)

8. *Прыжок в длину с места толчком двумя ногами* Прыжки из упора присев. Выпрыгивание из полуприседа. Выпрыгивание из полного приседа. Прыжки через барьеры. Прыжок через препятствие. Прыжки в длину с места на результат. «На прорыв», «Рыбаки и рыбки», «Кто быстрее», «Удочка», «Пятнашки», «Вампиры», «Создай круг», «Отними ленту», «Кто больше осилит», «Помоги, друг», «Будь готов», «Лабиринт», «Борьба за мяч», «Занимай место», «Гонка мячей» и др. игры по выбору. (3ч)

9. *Метание мяча 150 г на дальность*. Три шага в метании. Метание способом «из-за спины через плечо». Отведение мяча «прямо-назад». Метание мяча с четырех бросковых шагов. Метание с укороченного разбега. Броски набивного мяча двумя руками из-за головы: с места, с шага, с разбега. Метание мяча на технику. Метание мяча на результат. «Прыгуны и ползуны», «Кувырок с мячом», «На встречу удочке», «Эстафеты с лазанием и перелезанием», «Бег пингвинов», «Скамейка над головой», «Кто быстрее передаст», «Эстафета с преодолением препятствий» и др. по выбору. (3ч)

10. *Поднимание туловища из положения лёжа на спине за 1 мин.* Сгибание и разгибание туловища в упоре: лежа на спине. Упражнения с гантелями. «Толкание ядра» (с набивным мячом), «Передачи волейболистов», «Только снизу», «Бомбардиры», «Точная подача», «Кто дальше?» (с набивными мячами: сверху из-за головы двумя руками, одной рукой сверху), различные эстафеты с подачей волейбольного мяча сверху и др. по выбору. (1ч)

11. *Стрельба из пневматической винтовки*. Меры безопасности при обращении с оружием и правила безопасного поведения на занятиях, в тире. Изготовка для стрельбы. Тренировка в удержании ровной мушки, задержки дыхания, плавного спуска. Выполнение выстрела по мишени. «Смена лидеров», «Следуй за мной», «Метатели», «Силачи», «Ловкие и умелые», др. игры с элементами сопротивления, с прыжками, с метанием. Эстафеты встречные и круговые с преодолением полосы препятствий с переноской, расстановкой и собиранием предметов, переноской груза, метанием в цель, бросками и ловлей мяча, прыжками и бегом в различных сочетаниях перечисленных элементов. (1ч)

12. *Туристский поход с проверкой туристских навыков* Меры безопасности в походе. Укладка рюкзака, установка палатки, разведение костра, способы преодоления препятствий, ориентирование на местности по карте, по компасу. Игры на внимание, сообразительность, координацию с включением проверки знания перечня личного туристского снаряжения и требований к нему.

Примечание. Игры, которые используются в процессе подготовки к выполнению нормативов по бегу на лыжах, будут формировать также телесную культуру, развивая все группы мышц и выносливость. (6ч)

13. *Подвижные игры и эстафеты на развитие выносливости*, для развития мышц рук, брюшного пресса, спины, ног, развития скоростно-силовых качеств, на развитие быстроты, гибкости, на развитие скоростно-силовых, соревновательные подвижные игры. «Зоркий глаз», «Падающая палка», «По наземной мишени», «Точная подача», «Воздушная цель», «Точный бросок», «Метко в цель», «Броски в мишени», «Сходу в цель», «Попади в корзину», «Бабки», «Чиж», «Ямки» и др. игры на меткость по выбору. (4ч)

Физические качества, техника безопасности на занятиях

Физическое качество- это совокупность биологических и психических свойств личности человека, выражающие его физическую готовность осуществлять активные двигательные действия.

Использование физических упражнений в процессе физического воспитания направлено, прежде всего, на решение задач двух видов:

- освоение двигательных действий
- содействие развитию физических качеств.

Сила, быстрота, выносливость, ловкость, гибкость - пять видов физических качеств.

Все эти качества отражают различные стороны двигательной функции и поэтому весьма неоднородны по психофизиологическим механизмам проявления, а также по

особенностям состава тех двигательных действий, для которых они имеют ведущее значение. Поэтому и подходы к целенаправленному их развитию существенно отличаются. Правила техники безопасности на занятиях.

Личностные результаты

- сформировать понимание о двигательных качествах и их значимости для самосовершенствования;
- сформировать мотивацию к обучению и познанию в сфере физической культуры;
- умения использовать ценности физической культуры для удовлетворения индивидуальных интересов и потребностей, достижения личностно значимых результатов в физическом совершенстве;
- развивать самостоятельность и чувство личной ответственности за свои поступки;
- сформировать установки на безопасный, здоровый образ жизни.

Метапредметные результаты

- сформировать умение планировать, контролировать и оценивать свои действия в соответствии с поставленной задачей и условиями её реализации; определять наиболее эффективные способы достижения результата;

- определять общую цель и путь её достижения; уметь договариваться о распределении

функций и ролей в совместной деятельности; осуществлять взаимный контроль в совместной деятельности, адекватно оценивать собственное поведение и поведение окружающих.

Предметные результаты

- сформировать первоначальное представление о значении физической культуры для укрепления здоровья человека, о её позитивном влиянии на развитие организма;
- овладеть умениями организовывать здоровьесберегающую жизнедеятельность;
- сформировать навык систематического наблюдения за своим физическим состоянием, величиной физических нагрузок, показателями развития основных физических качеств (силы, быстроты, выносливости, координации, гибкости).

Развитие быстроты. Техника безопасности на занятиях

Быстрота как двигательное качество - это способность человека совершать двигательное действие в минимальный для данных условий отрезок времени с определенной частотой и импульсивностью. Одной из характеристик быстроты является частота движений, играющая большую роль в таких действиях, как, например, спринтерский бег. Для совершенствования этого физического качества необходимо подбирать упражнения:

- развивающие быстроту ответной реакции;
- способствующие возможно более быстрому выполнению движений;
- облегчающие овладение наиболее рациональной техникой движения. Выполняют их в максимально быстром темпе. Для этого используются повторные ускорения с постепенным наращиванием скорости и увеличением амплитуды движения до максимальной. Очень полезны упражнения в облегченных условиях, например, бег под уклон, бег за лидером и т.п.

Упражнений для развития быстроты:

- Рывки и ускорения из различных исходных положений (сидя, лежа, стоя на коленях и т.д.) по зрительному сигналу.
- Прыжки через скакалку (частота вращения максимальная).
- Рывки на короткие отрезки с резкой сменой направления движения и резкими остановками способствуют развитию быстроты перемещения.
- Имитационные упражнения с акцентированно-быстрым выполнением какого-то отдельного движения.

Личностные результаты

- сформировать понимание о двигательном качестве - быстрота и ее значимости для самосовершенствования;
- сформировать мотивацию к обучению и познанию в сфере физической культуры;
- умения использовать ценности физической культуры для удовлетворения индивидуальных интересов и потребностей, достижения личностно значимых результатов в физическом совершенстве;
- развивать самостоятельность и чувство личной ответственности за свои поступки;
- сформировать установки на безопасный, здоровый образ жизни.

Метапредметные результаты

- сформировать умение планировать, контролировать и оценивать свои действия в соответствии с поставленной задачей и условиями её реализации; определять наиболее эффективные способы достижения результата;
- определять общую цель и путь её достижения; уметь договариваться о распределении функций и ролей в совместной деятельности; осуществлять взаимный контроль в совместной деятельности, адекватно оценивать собственное поведение и поведение окружающих.

Предметные результаты

- сформировать первоначальное представление о значении физической культуры для укрепления здоровья человека, о её позитивном влиянии на развитие организма;
- овладеть умениями организовывать здоровьесберегающую жизнедеятельность;
- сформировать навык систематического наблюдения за своим физическим состоянием, величиной физических нагрузок, показателями развития физического качества - быстрота.

Развитие силовых и скоростно-силовых способностей. Техника безопасности на занятиях

Средствами развития силовых способностей в целом являются различные несложные по структуре общеразвивающие силовые упражнения, среди которых можно выделить три основных вида:

- упражнения с внешним сопротивлением (упражнения с тяжестями, на тренажерах, упражнения с сопротивлением партнера, упражнения с сопротивлением внешней среды: бег в гору, по песку, в воде и т.д.)
- упражнения с преодолением собственного тела (гимнастические силовые упражнения: сгибание - разгибание рук в упоре лежа, на брусьях, в висе; легкоатлетические прыжковые упражнения и т.д.)
- изометрические упражнения (упражнения статического характера).

В качестве основных средств развития скоростно-силовых способностей применяют упражнения, характеризующиеся высокой мощностью мышечных сокращений, для них типично такое соотношение силовых и скоростных характеристик движений, при котором значительная сила проявляется в возможно меньшее время. Такого рода упражнения принято называть скоростно-силовыми. Эти упражнения отличаются от силовых повышенной скоростью и, следовательно, использованием менее значительных отягощений. В числе их есть немало упражнений, выполняемых и без отягощений.

Методы развития скоростно-силовых способностей:

- игровой метод предусматривает воспитание скоростно-силовых способностей в игровой деятельности, где игровые ситуации вынуждают проявлять большую силу в минимально короткие промежутки времени.
- соревновательный метод применяется в форме различных тренировочных состязаний. Эффективность данного метода очень высокая, поскольку соревнующимся предоставляется возможность бороться друг с другом на равных основаниях, с эмоциональным подъемом, проявляя максимально волевые усилия.
- методы строго регламентированного упражнения включают в себя: методы повторного выполнения упражнения и методы вариативного (переменного) выполнения

упражнения с варьированием скорости и веса отягощения по заданной программе в специально созданных условиях.

Личностные результаты

- сформировать понимание о двигательном качестве - сила и скоростно-силовые способности и их значимость для самосовершенствования;
- сформировать мотивацию к обучению и познанию в сфере физической культуры;
- умения использовать ценности физической культуры для удовлетворения индивидуальных интересов и потребностей, достижения личностно значимых результатов в физическом совершенстве;
- развивать самостоятельность и чувство личной ответственности за свои поступки;
- сформировать установки на безопасный, здоровый образ жизни.

Метапредметные результаты

- сформировать умение планировать, контролировать и оценивать свои действия в соответствии с поставленной задачей и условиями её реализации; определять наиболее эффективные способы достижения результата;
- определять общую цель и путь её достижения; уметь договариваться о распределении функций и ролей в совместной деятельности; осуществлять взаимный контроль в совместной деятельности, адекватно оценивать собственное поведение и поведение окружающих.

Предметные результаты

- сформировать первоначальное представление о значении физической культуры для укрепления здоровья человека, о её позитивном влиянии на развитие организма;
- овладеть умениями организовывать здоровьесберегающую жизнедеятельность;
- сформировать навык систематического наблюдения за своим физическим состоянием, величиной физических нагрузок, показателями развития силы и скоростно-силовых физических качеств.

Развитие гибкости. Техника безопасности на занятиях

Гибкость - характеризуется степенью подвижности звеньев опорно-двигательного аппарата и способностью выполнять движения с большой амплитудой. Упражнения, направленные на развитие гибкости основаны на выполнении разнообразных движений: сгибания-разгибания, наклонов и поворотов, вращений и махов. Упражнения могут выполняться самостоятельно или с партнером, с отягощениями, на тренажерах, у гимнастической стенки, с гимнастическими палками, скакалками, обручами и т.д. Одним из показателей качества гибкости служит амплитуда движений, которая влияет на проявление быстроты, ловкости и других физических качеств. Для развития гибкости эффективны различные упражнения с предметами и без них, выполняемые с большой амплитудой; различные виды ходьбы и бега длинными шагами; прыжки в шаге, прыжки на месте, сгибая ноги к груди; глубокие приседания на всей стопе и др. Развитию активной гибкости способствуют самостоятельно выполняемые упражнения; выполнение упражнений на растягивание с относительно большими весами увеличивают пассивную гибкость. Пассивная гибкость развивается в 1,5 – 2,0 раза быстрее, чем активная.

Основным средством развития гибкости являются упражнения на растягивание. Эти упражнения делятся на две группы: активные и пассивные. К активным относятся однофазные и пружинящие движения (наклоны); маховые и фиксированные; без отягощений; с партнером (парные). Пассивные – упражнения в самозахват, на снарядах, с партнером, с отягощением. Упражнения на растягивание рекомендуется выполнять сериями по несколько повторений в каждой. Число повторений должно возрастать постепенно. Упражнения для развития активной гибкости выполняются в темпе «одно повторение в секунду». Темп упражнений на пассивную гибкость несколько реже. Для развития гибкости наиболее целесообразны маховые движения с постепенным увеличением амплитуды, пружинящие движения с выпадами, приседания, наклоны. Упражнения на гибкость наиболее эффективны, если их выполнять ежедневно, поэтому

их полезно давать при проведении других форм воспитания или в виде домашних заданий.

Личностные результаты

- сформировать понимание о двигательном качестве - гибкость и ее значимость для самосовершенствования;
- сформировать мотивацию к обучению и познанию в сфере физической культуры;
- умения использовать ценности физической культуры для удовлетворения индивидуальных интересов и потребностей, достижения личностно значимых результатов в физическом совершенстве;
- развивать самостоятельность и чувство личной ответственности за свои поступки;
- сформировать установки на безопасный, здоровый образ жизни.

Метапредметные результаты

- сформировать умение планировать, контролировать и оценивать свои действия в соответствии с поставленной задачей и условиями её реализации; определять наиболее эффективные способы достижения результата;
- определять общую цель и путь её достижения; уметь договариваться о распределении функций и ролей в совместной деятельности; осуществлять взаимный контроль в совместной деятельности, адекватно оценивать собственное поведение и поведение окружающих.

Предметные результаты

- сформировать первоначальное представление о значении физической культуры для укрепления здоровья человека, о её позитивном влиянии на развитие организма;
- овладеть умениями организовывать здоровьесберегающую жизнедеятельность;
- сформировать навык систематического наблюдения за своим физическим состоянием, величиной физических нагрузок, показателями гибкости, как одного из физических качеств

Методическое обеспечение

В соответствии с требованиями к результатам освоения образовательной программы основной общего образования Федерального государственного образовательного стандарта данная рабочая программа направлена на достижение учащимися личностных, метапредметных и предметных результатов по физической культуре.

Деятельность педагога осуществляется на основе личностной ориентации педагогического процесса, активизации и интенсификации деятельности учащихся, эффективности управления и организации учебного процесса, дидактического усовершенствования и реконструирования материала, с учетом выбранной педагогической технологии. Под педагогической технологией следует понимать такое построение деятельности педагога, в котором все входящие в него действия представлены в определенной целостности и последовательности, а выполнение представляет достижение необходимого результата и имеет вероятностный характер.

Во внеурочной деятельности по физической культуре используются следующие педагогические технологии:

1. Здоровьесберегающие технологии (внедрение адаптивной системы обучения с учетом индивидуальных особенностей учащихся, их состояния здоровья).
2. Технологии коллективного обучения (обучение в сотрудничестве, предполагающее организацию групп учащихся, работающих совместно над решением какой-либо проблемы, темы, вопроса, обеспечение диалогического общения в процессе обучения не только между учителем и учениками, но и между учащимися, то есть включать механизм адаптации к индивидуальным особенностям товарищей, устанавливая социальные контакты с другими членами коллектива).
3. Технологии разноуровневого обучения (создание условий для обеспечения собственной учебной деятельности обучающихся с учетом уровня обучаемости,

необходимого времени для усвоения учебного материала, позволяющие приспособить учебный процесс к индивидуальным особенностям школьников, различного уровню сложности содержания обучения).

4. Технология проблемного обучения (необходимость обеспечения более глубокого учета и использования психофизиологических особенностей обучаемых).

5. Технология встречных усилий учителя и ученика (обеспечение свободы в выборе средств, форм и методов обучения, как со стороны педагога, так и со стороны детей, посредством создания атмосферы доверия, сотрудничества, взаимопомощи, возможность проектирования учебного процесса, организационных форм воздействия учителя на ученика, обеспечивающих гарантированные результаты обучения).

6. Компьютерные технологии (использование ЭОР в образовательном процессе).

Учебно - методическое и материально- техническое обеспечение

Раздел программы (тема практического занятия)	Оборудование	
	Примерный перечень необходимого оборудования	Количество
Комплект для занятий по общей физической подготовке	Стенки гимнастические пролет 0,8 м	100%.
	Маты гимнастические	100%.
	Скамейки гимнастические	100%.
	Канаты для лазания 1-6м	100%.
	Перекладины	100%.
	Мешочки с песком (200-250г.)	100%.
Оборудование для контроля и оценки действий	Рулетки (25 и 10 м) 1 шт.	50%
	Свистки судейские	50%
	Секундомеры	50%
	Устройство для подъема флага	100%.
Комплект для занятий по гимнастике	Жерди гимнастических брусьев школьных - параллельные	100%.
	Корпусы козла гимнастического школьного	100%.
	Корпусы бревна гимнастического школьного	100%.
	Мостики гимнастические	100%.
	Обручи гимнастические диаметром 90-95см.	50%.
	Скакалки гимнастические	100%.
	Гантели простые	40%.
Комплект для занятий по легкой атлетике	Эстафетные палочки	100%.
	Комплект школьный для прыжков в высоту.	100%
	Мячи малые теннисные	50%
	Флажки разные	50%
Комплект для занятий по спортивным играм	Мячи футбольные	100%.
	Мячи волейбольные	100%.
	Мячи баскетбольные	100%.
	Мячи для игры в ручной мяч	50%.
	Мячи набивные весом (от 1 до 4 кг.)	100%.
	Насосы с иглами для надувания мячей	50%.
	Сетка волейбольная	100%

	Стойки волейбольные	100%
	Щиты баскетбольные	50%
	Щиты баскетбольные тренировочные (дополнительные)	50%.
	Канат для перетягивания	100%
	Измеритель высоты сетки	100%
	Биты для лапты	100%
Комплект для занятий по лыжной подготовке	Лыжи с креплениями, ботинки лыжные	100%
	Палки лыжные	100%

Интернет-ресурсы

1. http://www.itn.ru/communities.aspx?cat_no=22924
["http://www.itn.ru/communities.aspx?cat_no=22924&lib_no=32922&tmpl=lib"](http://www.itn.ru/communities.aspx?cat_no=22924&lib_no=32922&tmpl=lib)
["http://www.itn.ru/communities.aspx?cat_no=22924&lib_no=32922&tmpl=lib"](http://www.itn.ru/communities.aspx?cat_no=22924&lib_no=32922&tmpl=lib)
["http://www.itn.ru/communities.aspx?cat_no=22924&lib_no=32922&tmpl=lib"](http://www.itn.ru/communities.aspx?cat_no=22924&lib_no=32922&tmpl=lib)
["http://www.itn.ru/communities.aspx?cat_no=22924&lib_no=32922&tmpl=lib"](http://www.itn.ru/communities.aspx?cat_no=22924&lib_no=32922&tmpl=lib)
["http://www.it-n.ru/communities.aspx?cat_no=22924&lib_no=32922&tmpl=lib"](http://www.it-n.ru/communities.aspx?cat_no=22924&lib_no=32922&tmpl=lib) - сеть творческих учителей/сообщество учителей физической культуры (методические разработки уроков, игровые упражнения)
- 2 <http://spo.1september.ru> - газета «Спорт в школе» (подвижные игры)
3. <http://festival.1september.ru>
["http://www.it-n.ru/communities.aspx?cat_no=22924&lib_no=32922&tmpl=lib"](http://www.it-n.ru/communities.aspx?cat_no=22924&lib_no=32922&tmpl=lib) - фестиваль
["http://www.it-n.ru/communities.aspx?cat_no=22924&lib_no=32922&tmpl=lib"](http://www.it-n.ru/communities.aspx?cat_no=22924&lib_no=32922&tmpl=lib)
["http://www.it-n.ru/communities.aspx?cat_no=22924&lib_no=32922&tmpl=lib"](http://www.it-n.ru/communities.aspx?cat_no=22924&lib_no=32922&tmpl=lib)
["http://www.it-n.ru/communities.aspx?cat_no=22924&lib_no=32922&tmpl=lib"](http://www.it-n.ru/communities.aspx?cat_no=22924&lib_no=32922&tmpl=lib)
["http://www.it-n.ru/communities.aspx?cat_no=22924&lib_no=32922&tmpl=lib"](http://www.it-n.ru/communities.aspx?cat_no=22924&lib_no=32922&tmpl=lib) «Открытый урок»(методические разработки уроков)
<http://belclass.net/> - информационно- образовательный портал «Сетевой класс Белогорья» (методические разработки уроков, тесты)

Список литературы

1. Нормативные документы Министерства общего и профессионального образования Российской Федерации и Государственного комитета Российской Федерации по Физической культуре, спорту и туризму, регламентирующие деятельность учреждений дополнительного образования детей спортивной направленности. Письма МО и РТ от 18.08.2010 г. №6871/10 «О введении ФГОС НОО»
2. Государственная программа РФ «Развитие образования на 2013-2020 г.» ФГОС нового поколения.
3. Федеральная целевая программа «Развитие физической культуры и спорта в РФ» В.С Кузнецов, Г.А Колодницкий «Внеурочная деятельность. Подготовка к сдаче комплекса ГТО» - М.: Просвещение, 2016.
4. Примерная программы «Физическая культура» 5 – 9 классы, Москва, «Просвещение». Автор: В.И Лях, 2014 год., составленной на основе ФГОС основного общего образования.

5. Физическая культура (Физкультурно-оздоровительная работа в школе):
Методическое пособие под редакцией В.С. Кузнецова, Г.А. Колодницкого – М.
«Издательство НЦ ЭНАС» 2003.